

Barómetro

DO SECTOR METALÚRGICO E ELECTROMECHANICO

ANEME – Associação Nacional
das Empresas Metalúrgicas e
Electromecânicas
Dados referentes a Novembro
disponíveis até 15 de Janeiro de 2017

radar

As exportações de produtos metalúrgicos e electromecânicos, em Novembro de 2016, cresceram em termos mensais 9,8% e em termos homólogos

9,4%

comércio internacional



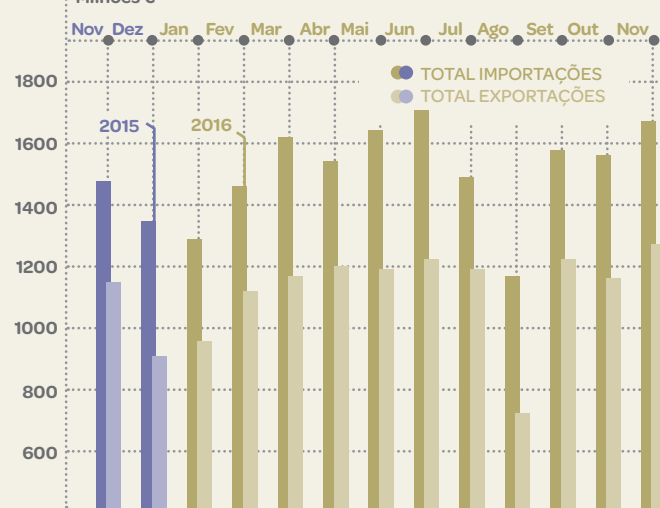
O Sector Metalúrgico e Electromecânico, em Novembro de 2016 face ao mês anterior, observou variação positiva, tanto nas exportações como nas importações de produtos, sendo de referir que o aumento nas exportações de 9,8% foi superior ao observado nas importações de 6,8%, facto que se traduziu num aumento de 2,1p.p na taxa de cobertura que se situou em 76% e numa redução do deficit da balança comercial, no montante de 6,1 milhões de euros. Em termos homólogos (Novembro 2016/Novembro 2015), verificou-se um crescimento de 9,4% nas exportações e de 12,3% nas importações.



No que se refere à variação homóloga acumulada (Janeiro a Novembro de 2016 comparativamente ao mesmo período de 2015) verificou-se um aumento nas importações (+5,4%) e uma diminuição nas exportações (-2,0%), sendo que a taxa de cobertura das importações pelas exportações se situou em 73,6%.

importações e exportações de bens

Milhões €



		Total Exp.	Total Imp.	Saldo	Taxa de Cobert.	Variação Homóloga		Variação Mensal	
						Exp.	Imp.	Exp.	Imp.
		Milhões €			%				
2015	Nov	1158,6	1485,1	(326,5)	78,0	3,5	4,4	(4,7)	(3,1)
	Dez	903,6	1356,6	(453,0)	66,6	(6,0)	4,1	(22,0)	(8,7)
2016	Jan	934,8	1272,6	(337,7)	73,5	(12,7)	4,4	3,5	(6,2)
	Fev	1121,3	1464,7	(343,3)	76,6	(1,9)	7,2	20,0	15,1
	Mar	1164,6	1666,3	(501,8)	69,9	(5,6)	3,8	3,9	13,8
	Abr	1189,7	1567,7	(378,0)	75,9	(4,0)	3,6	2,2	(5,9)
	Mai	1195,4	1653,0	(457,6)	72,3	(0,4)	5,7	0,5	5,4
	Jun	1221,5	1707,5	(486,0)	71,5	(2,8)	8,2	2,2	3,3
	Jul	1177,1	1497,8	(320,7)	78,6	(4,7)	(5,2)	(3,6)	(12,3)
	Ago	728,2	1172,5	(444,3)	62,1	(0,6)	21,6	(38,1)	(21,7)
	Set	1206,1	1573,4	(367,3)	76,7	6,6	2,2	65,6	34,2
	Out	1154,6	1561,5	(406,9)	73,9	(5,0)	1,9	(4,3)	(0,8)
	Nov	1267,5	1668,3	(400,8)	76,0	9,4	12,3	9,8	6,8
	Jan > Nov 2016	12360,7	16805,2	(4444,5)	73,6	(2,0)	5,4	–	–

(dados preliminares)

FONTE: INE/ANEME

Cofinanciado por:

actividade das empresas

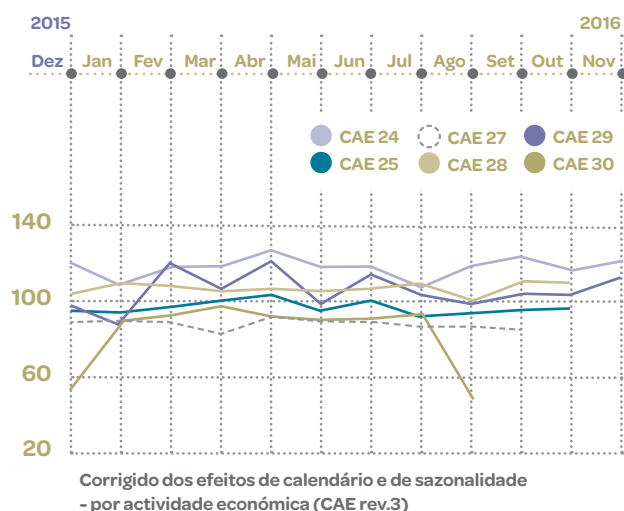


índice de produção industrial

(corrigido da sazonalidade)
Mede as variações do volume da produção.

→ O índice de produção industrial, em Outubro de 2016, sem dados disponíveis para os subsectores com CAE 27 e 30, observou uma variação mensal e homóloga negativa na maioria dos subsectores de actividade, com excepção do subsector de fabricação de produtos metálicos (CAE 25) que evidenciou um ligeiro aumento (+0,9%) na taxa de variação mensal. Em termos de variação média anual, excluindo o subsector fabricação de veículos automóveis (CAE 29) que registou uma quebra

na produção (-2,6), todos os restantes subsectores apresentaram um aumento. Relativamente ao mês de Novembro, só existem dados para os subsectores com CAE 24 e 29. O subsector indústrias metalúrgicas de base (CAE 24) evolui positivamente ao nível de todas as variações. Já o subsector fabricação de veículos automóveis (CAE 29), pese embora tenha observado variação mensal e homóloga positiva, evoluiu negativamente em termos de variação média anual.



		CAE 24	CAE 25	CAE 27	CAE 28	CAE 29	CAE 30
Mensal (%)	Nov/2016	5,5	-	-	-	10,2	-
	Out/2016	-6,8	0,9	-	-1,1	-1,3	-
	Set/2016	3,5	1,5	-2,4	11,0	6,2	-
Variação Homóloga (%)	Nov/2016	4,2	-	-	-	1,8	-
	Out/2016	-3,2	-1,6	-	-0,1	-21,0	-
	Set/2016	4,1	-0,8	-2,1	-0,1	-7,5	-
Variação Média Anual (%)	Nov/2016	4,6	-	-	-	-3,4	-
	Out/2016	5,6	0,3	-	1,8	-2,6	-
	Set/2016	6,7	0,1	2,4	2,1	1,2	-

(dados preliminares)

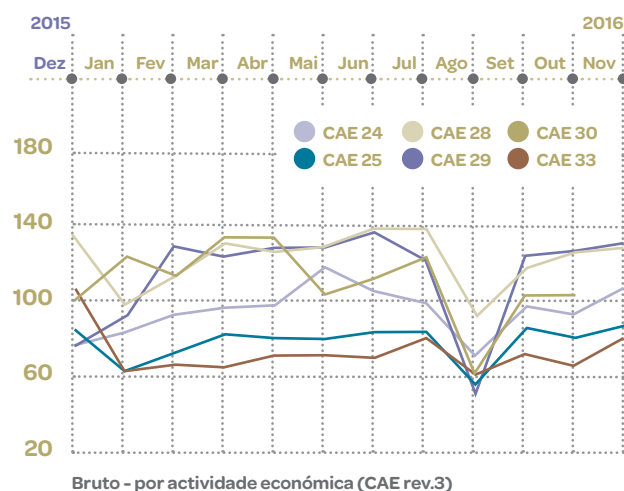
FONTE: INE/ANEME

índice de volume de negócios na indústria

Mede as variações do volume de negócios (valor total da facturação, com exclusão do IVA, correspondente à venda de mercadorias, produtos, desperdícios e à prestação de serviços a terceiros).

→ Em outubro de 2016, embora não tenha sido ainda divulgado o índice de volume de negócios relativo ao subsector com CAE 27, podemos observar a partir dos dados disponíveis que apenas os subsectores com CAE 28 e 29 evidenciaram uma variação mensal positiva. Em termos de variação homóloga e variação média anual, excluindo o subsector com CAE 30 que evoluiu de forma positiva em ambas as variações, todos os res-

tantes subsectores apresentaram uma diminuição do índice. Quanto ao mês de Novembro constatou-se que apesar de todos os subsectores com dados disponíveis (não existem dados para os subsectores com CAE 27 e 30) tenham observado uma variação mensal positiva, evoluíram negativamente em termos de variação média anual. No que se refere à variação homóloga apenas os subsectores com CAE 24, 28 e 29 evoluíram positivamente.



		CAE 24	CAE 25	CAE 27	CAE 28	CAE 29	CAE 30	CAE 33
Variação Mensal (%)	Nov/2016	16,0	5,9	-	3,5	4,2	-	21,7
	Out/2016	-4,1	-7,6	-	8,3	1,3	-0,6	-7,4
	Set/2016	32,4	56,5	-	26,2	126,3	65,8	18,1
Variação Homóloga (%)	Nov/2016	20,9	-0,7	-	5,8	8,0	-	-3,6
	Out/2016	-7,0	-8,6	-	-15,8	-4,4	1,6	-23,2
	Set/2016	1,1	1,3	-	-40,6	-8,1	18,7	-5,4
Variação Média Anual (%)	Nov/2016	-4,9	-5,8	-	-8,1	-2,2	-	-10,4
	Out/2016	-7,9	-5,7	-	-8,2	-2,6	28,1	-10,9
	Set/2016	-8,9	-5,7	-	-6,1	-2,3	29,1	-10,3

(dados preliminares)

FONTE: INE/ANEME

Evolução dos Índices (BASE 100: 2010)*

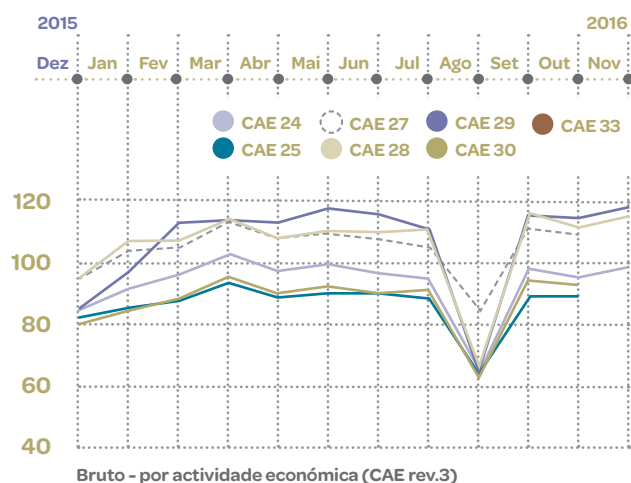
índice de horas trabalhadas na indústria

Mede a variação do número de horas que o pessoal ao serviço efectivamente consagrou ao trabalho (inclui-se as horas extraordinárias e ainda os tempos de trabalhos mortos e exclui-se as horas de ausências independentemente de terem sido remuneradas ou não).



Em Outubro de 2016, sem dados disponíveis para o subsector com CAE 33, constatou-se que em termos de variação mensal, o subsector com CAE 25 foi o único a registar um ligeiro aumento do índice de horas trabalhadas na indústria, sendo que os restantes subsectores apresentaram, ou uma quebra (CAE 24, 27, 28 e 30) ou uma variação nula (CAE 29). Relativamente à variação homóloga, excluindo o subsector com CAE 30 que manteve o seu nível de variação, todos os restantes

subsectores observaram uma quebra do índice. Já no que respeita à variação média anual, apenas os subsectores com CAE 25 e 29 evoluíram de forma negativa. Quanto ao mês de Novembro, só existem dados relativos aos subsectores com CAE 24, 28 e 29. Todos evidenciaram uma variação mensal positiva. Em termos homólogos apenas o subsector com CAE 24 sofreu uma ligeira diminuição. A variação média anual foi positiva nos subsectores com CAE 24 e 28 e negativa no subsector com CAE 29.



Variação Mensal (%)

Nov/2016
Out/2016
Set/2016

Variação Homóloga (%)

Nov/2016
Out/2016
Set/2016

Variação Média Anual (%)

Nov/2016
Out/2016
Set/2016

	CAE 24	CAE 25	CAE 27	CAE 28	CAE 29	CAE 30	CAE 33
Nov/2016	3,2	-	-	4,3	3,8	-	-
Out/2016	-2,5	0,1	-2,2	-4,0	0,0	-2,2	-
Set/2016	51,0	39,8	31,2	70,5	76,2	49,2	-
Nov/2016	-0,6	-	-	1,3	5,5	-	-
Out/2016	-6,2	-4,9	-1,7	-5,5	-2,0	0,0	-
Set/2016	0,3	-1,1	5,1	0,3	0,7	5,8	-
Nov/2016	2,6	-	-	0,6	-0,8	-	-
Out/2016	3,3	-1,0	3,1	1,1	-1,2	2,6	-
Set/2016	4,2	-0,8	3,3	1,6	-1,2	2,9	-

(dados preliminares)

FONTE: INE/ANEME

preços

(BASE 100: 2015)

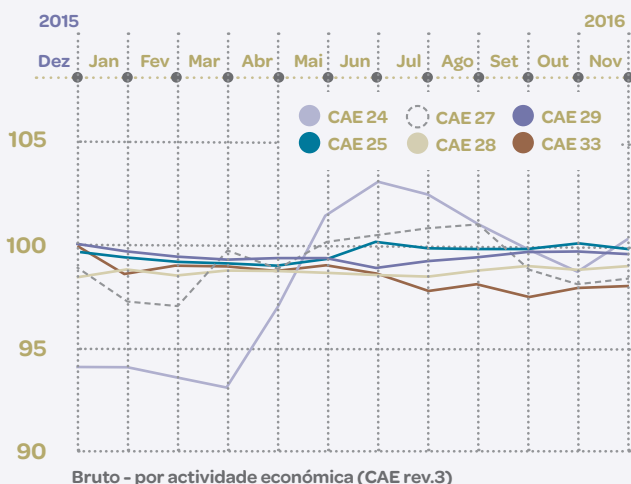
índice de preços na produção industrial no mercado interno

Preço que os produtores recebem do adquirente de uma unidade de um bem ou serviço produzido ou prestado, deduzido dos impostos a pagar e acrescido de qualquer subsídio a receber relativamente a essa unidade (inclui as margens de transporte cobradas pelo produtor na mesma factura).



No mês de Novembro de 2016, sem dados disponíveis para o subsector com CAE 30, verificou-se que apenas o subsector fabricação de produtos metálicos (CAE 25) apresentou uma ligeira diminuição na taxa de variação mensal do índice de preços na produção industrial, sendo que os restantes subsectores ou cresceram (CAE 24, 27, 28 e 33) ou mantiveram o seu nível

(CAE 29). No que se refere à variação homóloga e à variação média anual a maioria dos subsectores com dados disponíveis evoluíram de forma negativa, com excepção dos subsectores indústrias metalúrgicas de base (CAE 24) e fabricação de máquinas e equipamentos (CAE 28) que registaram um aumento na taxa de variação homóloga de 6,2% e 0,4%, respectivamente.



Variação Mensal (%)

Nov/2016
Out/2016
Set/2016

Variação Homóloga (%)

Nov/2016
Out/2016
Set/2016

Variação Média Anual (%)

Nov/2016
Out/2016
Set/2016

	CAE 24	CAE 25	CAE 27	CAE 28	CAE 29	CAE 30	CAE 33
Nov/2016	1,5	-0,3	0,3	0,2	0,0	-	0,1
Out/2016	-1,2	0,2	-0,7	-0,1	-0,1	-	0,4
Set/2016	-1,2	0,0	-2,2	0,3	0,3	-	-0,7
Nov/2016	6,2	-0,7	-1,8	0,4	-0,4	-	-1,5
Out/2016	3,0	-0,5	-2,7	0,2	-0,4	-	-2,0
Set/2016	0,8	-0,2	-3,3	0,8	-0,2	-	-2,5
Nov/2016	-2,4	-0,3	-0,3	-1,6	-0,4	-	-1,2
Out/2016	-3,4	-0,2	0,0	-1,9	-0,4	-	-0,9
Set/2016	-4,2	0,0	0,5	-2,2	-0,3	-	-0,5

(dados preliminares)

FONTE: INE/ANEME

mercado de trabalho

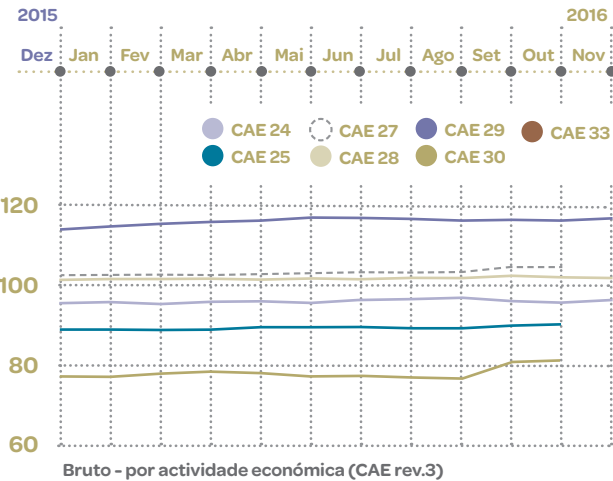


índice de emprego na indústria

Mede as variações do volume de emprego (número de pessoas ao serviço).

No que concerne ao índice de emprego na indústria, em Outubro de 2016, não tendo sido divulgado os dados relativos ao subsector com CAE 33, constatou-se um crescimento na maioria dos restantes subsectores ao nível de todas as variações (mensal, homóloga e média anual), com excepção do subsector com CAE 24 que decresceu ligeiramente, apenas em termos de variação homóloga e

os subsectores com CAE 27 e 28 que apresentaram uma variação mensal negativa. Quanto ao mês de Novembro apenas estão disponíveis dados para os subsectores com CAE 24, 28 e 29. Os subsectores com CAE 24 e 29 observaram variação mensal, homóloga e média anual positiva. Já o subsector com CAE 28 evoluiu de forma positiva, apenas em termos de variação média anual.



		CAE 24	CAE 25	CAE 27	CAE 28	CAE 29	CAE 30	CAE 33
Variação Mensal (%)	Nov/2016	0,3	-	-	-0,1	0,5	-	-
	Out/2016	0,1	0,7	-0,2	-0,3	0,3	0,8	-
	Set/2016	-1,3	1,0	1,2	0,1	0,1	5,0	-
Variação Homóloga (%)	Nov/2016	0,1	-	-	-0,1	2,9	-	-
	Out/2016	-0,4	1,4	1,7	0,7	2,3	6,8	-
	Set/2016	-0,1	0,7	2,1	0,9	0,6	6,6	-
Variação Média Anual (%)	Nov/2016	1,5	-	-	1,6	2,8	-	-
	Out/2016	1,9	0,6	2,1	1,8	2,7	3,8	-
	Set/2016	2,4	0,5	2,3	1,8	2,8	3,8	-

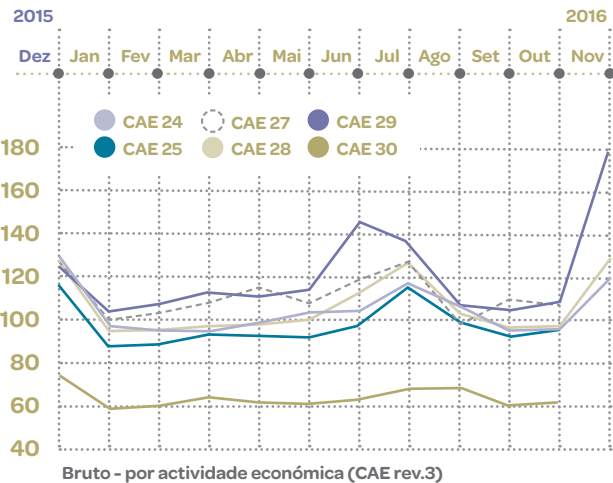
(dados preliminares) FONTE: INE/ANEME

índice de remunerações na indústria

Mede as variações do valor das remunerações (montante ilíquido em dinheiro ou em géneros pagos ao pessoal ao serviço).

O índice de remunerações na indústria, em Outubro de 2016, evoluiu positivamente ao nível de todas as variações (mensal, homóloga e média anual), em quase todos os subsectores com dados disponíveis (não existem dados para os subsector com CAE 33), com excepção do subsector com CAE 27 que teve uma variação mensal

negativa e o subsector com CAE 28 que apresentou um abrandamento, tanto em termos de variação mensal como em termos de variação homóloga. No que se refere ao mês de Outubro só existem dados para os subsectores com CAE 24, 28 e 29 que apresentaram um cenário de crescimento ao nível de todas as variações.



		CAE 24	CAE 25	CAE 27	CAE 28	CAE 29	CAE 30	CAE 33
Variação Mensal (%)	Nov/2016	24,5	-	-	34,2	63,7	-	-
	Out/2016	1,4	3,6	-1,5	-0,5	4,3	1,2	-
	Set/2016	-12,0	-7,7	10,0	-6,6	-3,8	-10,9	-
Variação Homóloga (%)	Nov/2016	4,6	-	-	1,0	15,1	-	-
	Out/2016	0,4	4,6	2,4	-0,5	4,3	5,7	-
	Set/2016	-2,2	1,9	5,8	0,9	0,2	10,7	-
Variação Média Anual (%)	Nov/2016	1,2	-	-	1,4	5,6	-	-
	Out/2016	1,2	2,7	3,7	1,7	4,5	1,9	-
	Set/2016	1,5	2,5	3,5	1,4	4,5	1,6	-

(dados preliminares) FONTE: INE/ANEME

[CAE 24] Indústrias metalúrgicas de base [CAE 25] Fabricação de produtos metálicos, excepto máquinas e equipamentos [CAE 27] Fabricação de equipamento eléctrico [CAE 28] Fabricação de máquinas e equipamentos, n.e. [CAE 29] Fabricação de veículos automóveis, reboque, semi-reboques e componentes para veículos automóveis [CAE 30] Fabricação de outro equipamento de transporte [CAE 33] Reparação, manutenção e instalação de máquinas e equipamentos | Taxa de Variação Mensal compara o nível de índice entre dois meses consecutivos | Taxa de Variação Homóloga compara o nível de índice entre o mês corrente e o mesmo mês do ano anterior | Taxa de Variação Média Anual compara o nível do índice dos últimos doze meses com os doze meses imediatamente anteriores